



#gibmirnull



Null Unfall, null Ausfall – kein Zufall!



BGHW
Berufsgenossenschaft
Handel und Warenlogistik



Eine Handlungshilfe der BGHW

GBO-Grundlagen, Annette Lill, Fachtagung Warenlogistik 2021
14.09.2021



GBO Landingpage





 KLIC



Machen Sie Ihre Gefährdungsbeurteilung.

Einfach. Praktisch. Gut.

**Gefährdungsbeurteilung
für Corona (SARS-CoV-2)
ab sofort in der GBO**

Willkommen zur **Gefährdungsbeurteilung Online** der BGHW

Die BGHW gibt mit der **Gefährdungsbeurteilung Online (GBO)** ihren Mitgliedsbetrieben eine elektronische Hilfe an die Hand, mit der eine individuelle und detaillierte Beurteilung der Gefährdungen ermöglicht wird. Ausgehend von häufig anzutreffenden Konstellationen im Handel und der Warenlogistik wurden Bausteine entwickelt, welche Sie einfach in Ihre Gefährdungsbeurteilung übernehmen können. Bei der Erstellung der Bausteine wurde insbesondere das berufsgenossenschaftliche Regelwerk berücksichtigt.

Viel Erfolg und sicheres Arbeiten wünscht Ihnen Ihre **BGHW**.

Sie haben schon ein Konto? Dann kommen Sie [hier](#) zur Ihrer GBO.

Ausführliche Release-Notes

[Ausführliche Release-Notes mit Beschreibung der neuen Funktionen finden Sie hier.](#)





BGHW
Berufsgenossenschaft
Handel und Warenlogistik

zur GBO [Registrieren](#)

Machen Sie Ihre Gefährdungsbeurteilung

Einfach. Praktisch. Gut.

Anmelden

An der Gefährdungsbeurteilung Online anmelden.
Noch kein Konto? Jetzt kostenlos registrieren.

Anmeldename
Mustermann

[Passwort vergessen?](#)

Willkommen zur Gefährdungsbeurteilung Online der BGHW

Die BGHW gibt mit der **Gefährdungsbeurteilung Online (GBO)** ihren Mitgliedsbetrieben eine elektronische Hilfe an die Hand, mit der eine individuelle und detaillierte Beurteilung der Gefährdungen ermöglicht wird. Ausgehend von häufig anzutreffenden Konstellationen im Handel und der Warenlogistik wurden Bausteine entwickelt, welche Sie einfach in Ihre Gefährdungsbeurteilung übernehmen können. Bei der Erstellung der Bausteine wurde insbesondere das berufsgenossenschaftliche Regelwerk berücksichtigt.

Viel Erfolg und sicheres Arbeiten wünscht Ihnen Ihre **BGHW**.

Sie haben schon ein Konto? Dann kommen Sie hier zur ihrer GBO.

Ausführliche Release-Notes
[Ausführliche Release-Notes und Beschreibung der neuen Funktionen finden Sie hier.](#)

[Über die BGHW](#) [Hilfe](#) [Datenschutz](#) [Barrierefreiheit](#) [Impressum](#) [Nutzungsbedingungen](#) [Cookie-Information](#)

ASMProfessional © 2009, 2019 neusta GmbH, Bremen





GBO - Strukturaufbau





The screenshot shows the BGHW software interface. At the top, there are navigation tabs for 'Beurteilung', 'Strukturaufbau', and 'Dokumentation'. The 'Strukturaufbau' tab is active. A central dialog box titled 'Assistent für den Strukturaufbau' is displayed, containing the following text:

Willkommen beim Assistenten für den Strukturaufbau

Grundlage zur Erstellung der Gefährdungsbeurteilung Ihres Betriebes ist die Abbildung Ihrer Betriebsstruktur mit den typischen Gefährdungen

1. Anliegen der grundlegenden Firmenstruktur
In der Gefährdungsbeurteilung Online stehen Ihnen Vorlagen (Musterfirmen) für verschiedene Branchen zur Verfügung, die für die Branche typische Firmenbereiche und Gefährdungen abbilden. Wird eine Vorlage übernommen, werden automatisch auch die dazu hinterlegten Fragenkataloge übernommen und können dann unter „Beurteilung“ bearbeitet werden.

2. Anpassen der Firmenstruktur
Die Vorlagen decken typische Gefährdungen ab, erheben aber keinen Anspruch auf Vollständigkeit, da insbesondere betriebspezifische Aspekte nicht berücksichtigt werden können. Inhalt und Struktur müssen daher unter Berücksichtigung der betrieblichen und örtlichen Gegebenheiten betrachtet und gegebenenfalls angepasst werden.
Dazu stehen Bausteine (Organisationseinheiten, Elemente) zur Auswahl, auf die Sie zurückgreifen können.
Sie können die Firmenstruktur unter „Strukturaufbau“ Ihren betrieblichen Gegebenheiten anpassen, indem Sie beispielsweise

- fehlende Bereiche oder Themen hinzufügen,
- nicht benötigte Bereiche oder Themen entfernen,
- Bereiche umbenennen, so dass diese den betriebsinternen Bezeichnungen entsprechen.

Dieser Assistent hilft Ihnen, die grundlegende Firmenstruktur anzulegen.
Auf der nächsten Seite werden alle zur Verfügung stehenden Vorlagen in einer Liste zur Auswahl angezeigt.

Wählen Sie jetzt die Vorlage aus: Klicken Sie auf „weiter“ zur Anzeige der Vorlagen.

Buttons:

Beim erstmaligen Start ODER leerer Firmenstruktur



BGHW
Berufsgenossenschaft
Handel und Warenlogistik

Beurteilung **Strukturaufbau** Dokumentation

Ihre Firmenstruktur

Um benennen

BGHW

Assistent für den Strukturaufbau

Wählen Sie eine Vorlage aus

Zu jeder Vorlage werden Ihnen rechts eine Beschreibung und die enthaltenen Themen/Bereiche angezeigt. Wählen Sie die Vorlage, die am ehesten Ihrem Betrieb entspricht.
Sollte keine Vorlage für Ihre Branche vorhanden sein, können Sie eine individuelle Vorlage erstellen.

Verfügbare Vorlagen

Suchen

- Muster-Altholzverwertung
- Muster-Arzneimittelgroßhandelsunternehmen
- Muster-Basis für Teilnehmende aus dem Fernlehrgang
- Muster-Basiseinzelhandel
- Muster-Basisfirma
- Muster-Baumarkt
- Muster-Baummaschinenhandel
- Muster-Baustoffgroßhandel
- Muster-Büro ohne Warenlager
- Muster-Chemikaliengroßhandel
- Muster-Elektrogroßhandel
- Muster-Getränkegroßhandel
- Muster-Glasroßhandel

Informationen zur Vorlage

Beschreibung

Das Musterunternehmen...
gerechnet werden. Auch...
Kommentare sind erwünscht...
gefahrdrungsbeurteilung@oghw.de senden.

Diese Vorlage enthält folgende Organisationseinheiten

- Absatzplatz
- Aufbereitung
- Büros
- Fuhrpark
- Inputlager
- Kleinanlieferung**
- Metallabscheider
- Outputlager
- Unternehmer

zurück **Struktur erstellen** > Abbrechen

Über die BGHW Hilfe Datenschutz Barrierefreiheit Impressum Nutzungsbedingungen Cookie-Information
ASMprofessional © 2009, 2019 neunta GmbH, Bremen

Musterstruktur auswählen

Inhalte der Musterstruktur



BGHW
Berufsgenossenschaft
Handel und Warenlogistik

Beurteilung **Strukturaufbau** Dokumentation

Ihre Firmenstruktur
Um benennen

Strukturaufbau

Wählen Sie eine Vorlage aus

Zu jeder Vorlage werden Ihnen rechts eine Beschreibung und die enthaltenen Themen/Bereiche angezeigt. Wählen Sie die Vorlage, die am ehesten Ihrem Betrieb entspricht. Sollte keine Vorlage für Ihre Branche vorhanden sein, wählen Sie bitte "Muster-Basisfirma".

Verfügbare Vorlagen

Suchen ...

- Muster-Altholzverwertung
- Muster-Arzneimittelgroßhandelsunternehmen
- Muster-Basis für Teilnehmende aus dem Fernlehrgang
- Muster-Basiseinzelhandel
- Muster-Basisfirma
- Muster-Baumarkt
- Muster-Baumaschinenhandel
- Muster-Baustoffgroßhandel
- Muster-Büro ohne Warenlager
- Muster-Chefkaufmannhandel

Informationen zur Vorlage: Muster-Altholzverwertung

Beschreibung

Das Musterunternehmen wird zur Zeit aufgebaut. Mit unpassenden Elementen muss daher gerechnet werden. Auch können wesentliche Aspekte noch unberücksichtigt sein. Kommentare sind erwünscht. Bitte per Mail unter dem Betreff: "Altholzverwertung" an gefaehrungsbeurteilung@bghw.de senden.

Diese Vorlage enthält folgende Organisationseinheiten

- Absattelplatz
- Aufbereitung
- Büros
- Fuhrpark
- Inputlager
- Kleinanlieferung
- Metallabscheider
- Outputlager
- Unternehmer

zurück **Struktur erstellen** Abbrechen

Struktur für eigenen Betrieb erstellen

Über die BGHW Hilfe Datenschutz Barrierefreiheit Impressum Nutzungsbedingungen Cookie-Information
ASMprofessional © 2009, 2019 neunta GmbH, Bremen



Ihre Firmenstruktur

Umbenennen

- [-] BGHW
- [-] Unternehmer
- [-] Verkaufsstelle
- [-] Lager
- [-] Kühllager

Musterstrukturen

Alle Elemente

Suchen

- [-] Alle Elemente
- [-] Abbrucharbeiten
- [-] Abfallbehandlungsanlagen
- [-] Abbruchhobemaschinen
- [-] Absturz im Einzelhandel
- [-] Abwassertechnische Anlagen
- [-] Airbags und Gurtraffer
- [-] Akkumulatoren
- [-] Akkumarbeit
- [-] Andockstationen für Fahrzeuge
- [-] Anschlagmittel, allgemein
- [-] Arbeiten an laufenden Motoren
- [-] Arbeiten auf Schiffen, allgemein
- [-] Arbeiten mit gering infektiösem Material
- [-] Arbeitsplatz allgemeine Belastungen
- [-] Arbeitsplätze allgemeine Absturz
- [-] Arbeitsplätze, Ergonomie
- [-] Aufzug
- [-] Autogenschweißen
- [-] Bagger
- [-] Bänderförderer
- [-] Bau- und Montagearbeiten
- [-] Begasungen durchführen
- [-] Beladen von Containern
- [-] Beleuchtung mit Schwerpunkt Ergonomie
- [-] Beleuchtung z.B. für Büros
- [-] Beleuchtung, allgemein
- [-] Beleuchtung, nicht stationäre Arbeitsplätze
- [-] Betriebsgelände
- [-] Blähtonarbeiten

Hilfe zum Strukturaufbau

Erfäuterung einblenden

Strukturaufbau

Um Ihre Betriebsstruktur abzubilden, können Sie entweder einen vorbereiteten Musterbetrieb übernehmen und an Ihre Gegebenheiten anpassen oder aus den zur Verfügung stehenden Elementen der Musterbetriebe Ihre Struktur individuell aufbauen. Musterbetriebe aus den verschiedenen Branchen sowie Basisstrukturen und Auflistungen bieten dazu die Grundlage.

Durch Übernahme in Ihre Struktur, Löschen nicht benötigter Elemente und Umbenennen der Bausteine mit Ihren individuellen Bezeichnungen erstellen Sie Ihre individuelle Betriebsstruktur. In der Beurteilung stehen Ihnen dann die entsprechenden Fragenkataloge zur Verfügung.

Im rechten Strukturbaum befinden sich die von der BGHW bereitgestellten Musterdaten.

Zum Einfügen markieren Sie bitte das gewünschte Element und ziehen Sie es mit gedrückter linker Maustaste an die gewünschte Stelle in Ihrer Struktur.

Wenn Ihre Struktur noch leer ist, können Sie auch eine gesamte Musterfirma in Ihre Struktur übernehmen.

Wenn Sie Elemente innerhalb Ihrer Struktur an eine andere Stelle verschieben wollen, markieren Sie das zu verschiebende Element und ziehen Sie es mit gedrückter linker Maustaste an die gewünschte Stelle im Strukturbaum. Sofern Sie Elemente aus Ihrer Struktur löschen wollen, ziehen Sie das Element mit gedrückter linker Maustaste auf den Papierkorb.





Ihre Firmenstruktur



- Unternehmer
 - Unternehmerpflichten, allgemein
 - Unternehmerpflichten, Beauftragte bestellen
 - Erste Hilfe organisieren
 - Elektrische Anlagen
 - Psychische Faktoren in Kleinbetrieben
 - Mutterschutzgesetz, Abschnitt 2 - Gesundheitsschutz
 - Brandschutz, Entstehungsbrände
 - Arbeitsplatz allgemeine Belastungen
 - Beleuchtung, allgemein
 - Raumklima, Mindesttemperaturen
 - Flucht- u. Rettungswege
 - Heben und Tragen, manuell
- Verkaufsstelle
- Lager
- Kühllager

Musterstrukturen

Alle Elemente

- Alle Elemente
 - Abbrucharbeiten
 - Abfallbehandlungsanlagen
 - Abbruchhobelmaschinen
 - Absturz im Einzelhandel
 - Abwassertechnische Anlagen
 - Airbags und Gurtsicherer
 - Akkumulatoren
 - Allerarbeit
 - Andockstationen für Fahrzeuge
 - Anschlagen von Zellulose
 - Anschlagmittel, allgemein
 - Arbeiten an laufenden Motoren
 - Arbeiten auf Schiffen, allgemein
 - Arbeiten mit gering infektiösem Material
 - Arbeitsplatz allgemeine Belastungen
 - Arbeitsplätze allgemein Absturz
 - Arbeitsplätze, Ergonomie
 - Aufzug
 - Autogenschweißen
 - Bagger
 - Bänderförderer
 - Bau- und Montagearbeiten
 - Begasungen durchführen
 - Beladen von Containern
 - Beleuchtung mit Schwerpunkt Ergonomie
 - Beleuchtung z.B. für Büros
 - Beleuchtung, allgemein
 - Beleuchtung, nicht stationäre Arbeitsplätze
 - Betriebsgelände
 - Brückbauarbeiten

Hilfe zum Strukturaufbau

[Erfäuterung einblenden](#)

Strukturaufbau

Um Ihre Betriebsstruktur abzubilden, können Sie entweder einen vorbereiteten Musterbetrieb übernehmen und an Ihre Gegebenheiten anpassen oder aus den zur Verfügung stehenden Elementen der Musterbetriebe Ihre Struktur individuell aufbauen. Musterbetriebe aus den verschiedenen Branchen sowie Basisstrukturen und Auflistungen bieten dazu die Grundlage.

Durch Übernahme in Ihre Struktur, Löschen nicht benötigter Elemente und Umbenennen der Bausteine mit Ihren individuellen Bezeichnungen erstellen Sie Ihre individuelle Betriebsstruktur. In der Beurteilung stehen Ihnen dann die entsprechenden Fragenkataloge zur Verfügung.

Im rechten Strukturbaum befinden sich die von der BGHW bereitgestellten Musterdaten.

Zum Einfügen markieren Sie bitte das gewünschte Element und ziehen Sie es mit gedrückter linker Maustaste an die gewünschte Stelle in Ihrer Struktur.

Wenn Ihre Struktur noch leer ist, können Sie auch eine gesamte Musterfirma in Ihre Struktur übernehmen.

Wenn Sie Elemente innerhalb Ihrer Struktur an eine andere Stelle verschieben wollen, markieren Sie das zu verschiebende Element und ziehen Sie es mit gedrückter linker Maustaste an die gewünschte Stelle im Strukturbaum. Sofern Sie Elemente aus Ihrer Struktur löschen wollen, ziehen Sie das Element mit gedrückter linker Maustaste auf den Papierkorb.



Ihre Firmenstruktur

Umbenennen

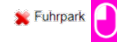
- BGHW
 - Unternehmer
 - Verkaufsstelle
 - Lager
 - Kühlager

Musterstrukturen

Alle Organisationseinheiten

Suchen

- Alle Organisationseinheiten
 - Corona (SARS-CoV-2)
 - Blanko-Organisationseinheit
 - Außendienst (Vertrieb, Beratung)
 - Unternehmer
 - Büros
 - Containerterminal
 - Einwirkungen
 - Elektrowerkstatt
 - Freilager
 - Fuhrpark**
 - Gefährsstoffe
 - Glasbearbeitung
 - Glaslager
 - Heimtextilien
 - Holzzuschnitt
 - Holzbearbeitung
 - KFZ-Teileverkauf
 - KFZ-Recycling
 - KFZ-Werkstatt
 - Kühlager
 - Labor
 - Lager
 - Leuchtenvorführstand
 - Orga-Check
 - Schiffsumschlag
 - Schrott
 - Schuppen
 - Silogeäude
 - Spielhalle
 - Terrassent



Hilfe zum Strukturaufbau

Erfäuterung einblenden

Strukturaufbau

Um Ihre Betriebsstruktur abzubilden, können Sie entweder einen vorbereiteten Musterbetrieb übernehmen und an Ihre Gegebenheiten anpassen oder aus den zur Verfügung stehenden Elementen der Musterbetriebe Ihre Struktur individuell aufbauen. Musterbetriebe aus den verschiedenen Branchen sowie Basisstrukturen und Auflistungen bieten dazu die Grundlage.

Durch Übernahme in Ihre Struktur, Löschen nicht benötigter Elemente und Umbenennen der Bausteine mit Ihren individuellen Bezeichnungen erstellen Sie Ihre individuelle Betriebsstruktur. In der Beurteilung stehen Ihnen dann die entsprechenden Fragenkataloge zur Verfügung.

Im rechten Strukturbaum befinden sich die von der BGHW bereitgestellten Musterdaten.

Zum Einfügen markieren Sie bitte das gewünschte Element und ziehen Sie es mit gedrückter linker Maustaste an die gewünschte Stelle in Ihrer Struktur.

Wenn Ihre Struktur noch leer ist, können Sie auch eine gesamte Musterfirma in Ihre Struktur übernehmen.

Wenn Sie Elemente innerhalb Ihrer Struktur an eine andere Stelle verschieben wollen, markieren Sie das zu verschiebende Element und ziehen Sie es mit gedrückter linker Maustaste an die gewünschte Stelle im Strukturbaum.

Sofern Sie Elemente aus Ihrer Struktur löschen wollen, ziehen Sie das Element mit gedrückter linker Maustaste auf den Papierkorb.



Ihre Firmenstruktur

Umbenennen

- BGHW
- Unternehmer Fuhrpark
- Verkaufsstelle
- Lager
- Kühlager

Musterstrukturen

Alle Organisationseinheiten

Suchen

- Alle Organisationseinheiten
- Corona (SARS-CoV-2)
- Blanko-Organisationseinheit
- Außendienst (Vertrieb, Beratung)
- Unternehmer
- Büros
- Containerterminal
- Einwirkungen
- Elektrowerkstatt
- Freilager
- Fuhrpark
- Gefahrstoffe
- Glasbearbeitung
- Glaslager
- Heimtextilien
- Holzschnitt
- Holzbearbeitung
- KFZ-Teileverkauf
- KFZ-Recycling
- KFZ-Werkstatt
- Kühlager
- Labor
- Lager
- Leuchtenvorführstand
- Orga-Check
- Schiffsumschlag
- Schrott
- Schuppen
- Silogeäude
- Spielhalle
- Tennisplatz

Hilfe zum Strukturaufbau

Erfäuterung einblenden

Strukturaufbau

Um Ihre Betriebsstruktur abzubilden, können Sie entweder einen vorbereiteten Musterbetrieb übernehmen und an Ihre Gegebenheiten anpassen oder aus den zur Verfügung stehenden Elementen der Musterbetriebe Ihre Struktur individuell aufbauen. Musterbetriebe aus den verschiedenen Branchen sowie Basisstrukturen und Auflistungen bieten dazu die Grundlage.

Durch Übernahme in Ihre Struktur, Löschen nicht benötigter Elemente und Umbenennen der Bausteine mit Ihren individuellen Bezeichnungen erstellen Sie Ihre individuelle Betriebsstruktur. In der Beurteilung stehen Ihnen dann die entsprechenden Fragenkataloge zur Verfügung.

Im rechten Strukturbaum befinden sich die von der BGHW bereitgestellten Musterdaten.

Zum Einfügen markieren Sie bitte das gewünschte Element und ziehen Sie es mit gedrückter linker Maustaste an die gewünschte Stelle in Ihrer Struktur.

Wenn Ihre Struktur noch leer ist, können Sie auch eine gesamte Musterfirma in Ihre Struktur übernehmen.

Wenn Sie Elemente innerhalb Ihrer Struktur an eine andere Stelle verschieben wollen, markieren Sie das zu verschiebende Element und ziehen Sie es mit gedrückter linker Maustaste an die gewünschte Stelle im Strukturbaum. Sofern Sie Elemente aus Ihrer Struktur löschen wollen, ziehen Sie das Element mit gedrückter linker Maustaste auf den Papierkorb.



Eine neue Organisationseinheit wurde erstellt. x



Ihre Firmenstruktur

Umbenennen

- BGHW
- Unternehmer
- Verkaufsstelle
- Lager
- Kühlager
- Fuhrpark



Musterstrukturen

Alle Organisationseinheiten

Suchen

- Alle Organisationseinheiten
- Corona (SARS-CoV-2)
- Blanko-Organisationseinheit
- Außendienst (Vertrieb, Beratung)
- Unternehmer
- Büros
- Containerterminal
- Einwirkungen
- Elektrowerkstatt
- Freilager
- Fuhrpark
- Gefahrstoffe
- Glasbearbeitung
- Glaslager
- Heimtextilien
- Holzzuschnitt
- Holzbearbeitung
- KFZ-Teileverkauf
- KFZ-Recycling
- KFZ-Werkstatt
- Kühlager
- Labor
- Lager
- Leuchtenvorführstand
- Orga-Check
- Schiffsumschlag
- Schrott
- Schuppen
- Silogeäude
- Spielhalle
- Tepp...

Hilfe zum Strukturaufbau

Erfäuterung einblenden

Strukturaufbau

Um Ihre Betriebsstruktur abzubilden, können Sie entweder einen vorbereiteten Musterbetrieb übernehmen und an Ihre Gegebenheiten anpassen oder aus den zur Verfügung stehenden Elementen der Musterbetriebe Ihre Struktur individuell aufbauen. Musterbetriebe aus den verschiedenen Branchen sowie Basisstrukturen und Auflistungen bieten dazu die Grundlage.

Durch Übernahme in Ihre Struktur, Löschen nicht benötigter Elemente und Umbenennen der Bausteine mit Ihren individuellen Bezeichnungen erstellen Sie Ihre individuelle Betriebsstruktur. In der Beurteilung stehen Ihnen dann die entsprechenden Fragenkataloge zur Verfügung.

Im rechten Strukturbaum befinden sich die von der BGHW bereitgestellten Musterdaten.

Zum Einfügen markieren Sie bitte das gewünschte Element und ziehen Sie es mit gedrückter linker Maustaste an die gewünschte Stelle in Ihrer Struktur.

Wenn Ihre Struktur noch leer ist, können Sie auch eine gesamte Musterfirma in Ihre Struktur übernehmen.

Wenn Sie Elemente innerhalb Ihrer Struktur an eine andere Stelle verschieben wollen, markieren Sie das zu verschiebende Element und ziehen Sie es mit gedrückter linker Maustaste an die gewünschte Stelle im Strukturbaum. Sofern Sie Elemente aus Ihrer Struktur löschen wollen, ziehen Sie das Element mit gedrückter linker Maustaste auf den Papierkorb.



BGHW
Berufsgenossenschaft
Handel und Warenlogistik

Beurteilung **Strukturaufbau** Dokumentation Administration Tools

Ihre Firmenstruktur

Umbenennen

- BGHW
 - Unternehmer
 - Verkaufsstelle
 - Lager
 - Kühlager

Musterstrukturen

KLICK

Alle Elemente

- Alle Elemente
- Alle Organisationseinheiten
- Muster-Altholzverwertung
- Muster-Arzneimittelgrohandelsunternehmen
- Muster-Basis für Teilnehmende aus dem Fernlehrgang
- Muster-Basiseinzelhandel
- Muster-Basisdrama
- Muster-Baumarkt
- Muster-Baumaschinenhandel
- Muster-Bausstoffgroßhandel
- Muster-Büro ohne Warenlager
- Muster-Chemikaliengroßhandel
- Muster-Elektrogroßhandel
- Muster-Getränkegroßhandel
- Muster-Glasgroßhandel
- Muster-Hafenbetrieb
- Muster-Holzgroßhandel
- Muster-KFZ-Handel
- Muster-Landhandel
- Muster-Lebensmitteleinzelhandel
 - Arbeiten mit gering infektiösem Material
 - Arbeitsplatz allgemeine Belastungen
 - Arbeitsplätze allgemein Absturz
 - Arbeitsplätze, Ergonomie
 - Aufzug
 - Autogenschweißen
 - Bagger
 - Bandförderer
 - Bau- und Montagearbeiten
 - Begasungen durchführen
 - Beladen von Containern
 - Beleuchtung mit Schwerpunkt Ergonomie
 - Beleuchtung z. B. für Büros
 - Beleuchtung, allgemein
 - Beleuchtung, nicht stationäre Arbeitsplätze
 - Betriebsgelände
 - Betriebsgelände

Alle Elemente

- Abbrucharbeiten
- Abfallbehandlungsanlagen
- Abbrichobelmaschinen
- Absturz im Einzelhandel
- Abwassertechnische Anlagen
- Airbags und Gurtraffer
- Akkumulatoren
- Alleinarbeit
- Andockstationen für Fahrzeuge
- Anschlagen von Zellulose
- Anschlagmittel, allgemein
- Arbeiten an laufenden Motoren
- Arbeiten auf Schiffen, allgemein
- Arbeiten mit gering infektiösem Material
- Arbeitsplatz allgemeine Belastungen
- Arbeitsplätze allgemein Absturz
- Arbeitsplätze, Ergonomie
- Aufzug
- Autogenschweißen
- Bagger
- Bandförderer
- Bau- und Montagearbeiten
- Begasungen durchführen
- Beladen von Containern
- Beleuchtung mit Schwerpunkt Ergonomie
- Beleuchtung z. B. für Büros
- Beleuchtung, allgemein
- Beleuchtung, nicht stationäre Arbeitsplätze
- Beleuchtung z. B. für Büros
- Beleuchtung, allgemein
- Beleuchtung, nicht stationäre Arbeitsplätze
- Betriebsgelände

Über die BGHW Hilfe Datenschutz Barrierefreiheit Impressum Nutzungsbedingungen Cookie-Information

ASMeProfessional © 2009 - 2019 neventa GmbH - Bremen



BGHW
Berufsgenossenschaft
Handel und Warenlogistik

Beurteilung **Strukturaufbau** Dokumentation Administration Tools

Ihre Firmenstruktur

Umbenennen

- BGHW
 - Unternehmer
 - Verkaufsstelle
 - Lager
 - Kühlager

Musterstrukturen

Alle Organisationseinheiten

- Corona (SARS-CoV-2)
- Blanko-Organisationseinheit
- Außendienst (Vertrieb, Beratung)
- Unternehmer
- Büros
- Containerterminal
- Einwirkungen
- Elektrowerkstatt
- Freilager
- Fuhrpark
- Gefahrstoffe
- Glasbearbeitung
- Glaslager
- Heimtextilien
- Holzzuschnitt
- Holzbearbeitung
- KFZ-Teilverkauf
- KFZ-Recycling
- KFZ-Werkstatt
- Kühlager
- Labor
- Lager
- Leuchtvorführstand
- Orga-Check
- Schiffsumschlag
- Schrott
- Schuppen
- Silogebäude
- Spielhalle

Alle Organisationseinheiten

- Corona (SARS-CoV-2)
- Blanko-Organisationseinheit
- Außendienst (Vertrieb, Beratung)
- Unternehmer
- Büros
- Containerterminal
- Einwirkungen
- Elektrowerkstatt
- Freilager
- Fuhrpark
- Gefahrstoffe
- Glasbearbeitung
- Glaslager
- Heimtextilien
- Holzzuschnitt
- Holzbearbeitung
- KFZ-Teilverkauf
- KFZ-Recycling
- KFZ-Werkstatt
- Kühlager
- Labor
- Lager
- Leuchtvorführstand
- Orga-Check
- Schiffsumschlag
- Schrott
- Schuppen
- Silogebäude
- Spielhalle

Über die BGHW Hilfe Datenschutz Barrierefreiheit Impressum Nutzungsbedingungen Cookie-Information

ASMProfessional © 2009 - 2019 neventa GmbH - Bremen



GBO - Beurteilung



BGHW
Berufsgenossenschaft
Handel und Warenlogistik

Beurteilung Strukturaufbau Dokumentation Administration Tools

Übersicht Dokum...

Statistik des Betriebes

Übersicht für: BGHW

Statistik

Antwort	Anzahl
Ja	16
Unzutreffend	5
Handlungsbedarf	9
Beratungsbedarf	9
Unbeantwortet	270

Hinweise zur Organisationseinheit

[Bearbeiten](#)

Verfügbare Betriebliche Dateien zum Herunterladen

Keine Betrieblichen Dateien gefunden.

Zugriffsberechtigte Benutzer

Name	E-Mail	Telefon	Vererbt	Anzahl der Zuweisungen	Verantwortlich	effektive Berechtigung
Anne Schmitt	b.schott@bghw.de		-	1	-	
Anton Müller	b.schott@bghw.de		-	1	-	

Administratoren

Name	E-Mail	Telefon
Max Mustermann	b.schott@bghw.de	01785000600

Über die BGHW Hilfe Datenschutz Barrierefreiheit Impressum Nutzungsbedingungen Cookie-Information
ASMProfessional © 2009, 2019 neusta GmbH, Bremen



BGHW
Berufsgenossenschaft
Handel und Warenlogistik

Beurteilung Strukturaufbau Dokumentation Administration Tools

Übersicht Fragen Dokumentation QR-Codes Betriebliche Dateien Benutzer

Fragen für ausgewählte Struktureinheit

1. Werden Verletzungen bei Tätigkeiten an Bandsägen vermieden?
 2. Werden Verletzungen bei Tätigkeiten an Aufschnittschneidemaschinen vermieden?
 3. Werden Verletzungen bei Tätigkeiten an Entschwärmungsmaschinen vermieden?
 4. Werden Verletzungen bei Tätigkeiten an Fleischwölfen vermieden?

Werden Verletzungen bei Tätigkeiten an Bandsägen vermieden?
 Quelle
 DGVV Regel 110-008, M 22
 Erläuterung
 Bandsägen werden zum Sägen von Knochen und frischen wie tiefgefrorenen Produkten oder auch von Blockware verwendet. Verletzungsgefahren bestehen beim Sägen, dem Reinigen der Maschine sowie dem Austausch und Transport der Sägeblätter.
 Mögliche Schutzmaßnahmen - TOP Prinzip:
 I (technisch)
 • Der Zugriff zum Sägeblatt außerhalb des Schneidbereichs muss durch ein geschlossenes Maschinengehäuse vermieden werden. Die Gehäusestüren sowie der klappbare oder abnehmbare Zuführtschirm müssen gegen den Antrieb verriegelt sein.
 • Nach dem Öffnen des Maschinengehäuses oder dem Abklappen des Zuführtschirms muss das Sägeblatt innerhalb von 4 sec. zum Stillstand kommen.
 • Bei Maschinen mit einem Materialdrucker als Blattschutz darf dieser nicht abnehmbar sein. Er muss aufgrund seines Eigengewichtes selbsttätig in die Schutzstellung zurück fallen.
 • An Sägen mit einem Schebezuführtschirm muss an der Tischrückwand ein Fingerschutzriegel vorhanden sein, welcher das Sägeblatt um min. 10 mm überdeckt. Am Schebezuführtschirm muss ein Resthalter vorhanden sein.
 • Für den Ein- und Ausbau der Sägeblätter muss eine Hilfsvorrichtung vorgesehen sein, welche den direkten Kontakt mit der Hand des Bedieners verhindert.
 O (organisatorisch)
 • Anhand der Bedienungsanleitung des Maschinenherstellers ist eine Betriebsanweisung zu erstellen. Die Beschäftigten sind anhand dieser Betriebsanweisung regelmäßig zu unterweisen.
 P (ersonlich)
 • Bei höherwertigen Schutzleisten muss durch den Bediener die Schutzleiste an der Hand der Größe des

Antwort:
 Erledigt bis:
 Verantwortlich:

Offene Fragen
 Hier wird nochmals Beratungsbedarf benötigt im Hinblick auf die Schebezuführtschirme.

Über die BGHW Hilfe Datenschutz Barrierefreiheit Impressum Nutzungsbedingungen Cookie-Information
 ASMProfessional © 2009, 2019 neusta GmbH, Bremen



Übersicht Fragen Dokumentation QR-Codes Betriebliche Dateien Benutzer

- 1 Werden Verletzungen bei Tätigkeiten an Bandsägen vermieden?
- 2 Werden Verletzungen bei Tätigkeiten an Aufschnittschneidemaschinen vermieden?
- 3 Werden Verletzungen bei Tätigkeiten an Entschwärtungsmaschinen vermieden?
- 4 Werden Verletzungen bei Tätigkeiten an Fleischwölfen vermieden?

Aktualisiert am: 13.0...

Werden Verlet... ...ermieden?

Quelle

DGUV Regel 110...

Erläuterung

Bandsägen werden zum Sägen von Knochen und frischen wie tiefgefrorenen Produkten oder auch von Blockware verwendet. Verletzungsgefahren bestehen beim Sägen, dem Reinigen der Maschine sowie dem Austausch und Transport der Sägeblätter.

Mögliche Schutzmaßnahmen - TOP Prinzip:

T (echnisch)

- Der Zugriff zum Sägeblatt außerhalb des Schneidbereichs muss durch ein geschlossenes Maschinengehäuse vermieden werden. Die Gehäusüren sowie der klappbare oder abnehmbare Zuführtisch müssen gegen den Antrieb verriegelt sein.
- Nach dem Öffnen des Maschinengehäuses oder dem Abklappen des Zuführtisches muss das Sägeblatt innerhalb von 4 sec. zum Stillstand kommen.
- Bei Maschinen mit einem Materialdrucker als Blattschutz darf dieser nicht abnehmbar sein. Er muss aufgrund seines Eigengewichtes selbsttätig in die Schutzstellung zurück fallen.
- An Sägen mit einem Schiebezuführtisch muss an der Tischrückwand ein Fingerschutzsteg vorhanden sein, welcher das Sägeblatt um min. 10 mm überdeckt. Am Schiebezuführtisch muss ein Restehalter vorhanden sein.
- Für den Ein- und Ausbau der Sägeblätter muss eine Hilfsvorrichtung vorgesehen sein, welche den direkten Kontakt mit der Hand des Bedieners verhindert.

(torisch)

hand der Bedienungsanleitung des Maschinenherstellers ist eine Betriebsanweisung zu erstellen. Die schäftigten sind anhand dieser Betriebsanweisung regelmäßig zu unterweisen.

(h)

Offene Fragen

Hier wird nochmals Beratungsbedarf benötigt im Hinblick auf die Schiebezuführtische.

Antwort

Erledigt bis: 24.0...

Verantwortlich: Mustermann, Max

Letzte Aktualisierung

Relevante Quelle

Fachl. Erläuterungen

Auswahl der Fälligkeiten- Verantwortl. festlegen

Kommentar dokumentieren





Antwortmöglichkeiten für eine Frage

Antwort: Sachstand, Verweise und Wirkungskontrolle

Erledigt bis:

Verantwortlich:

Antwort: Defizit und geplante Maßnahmen

Erledigt bis:

Verantwortlich:

- Ja
 - Unzutreffend
 - Handlungsbedarf
 - Beratungsbedarf
- Handlungsbedarf
- Beratungsbedarf
- Unbeantwortet

Antwort: Grund

Erledigt bis:

Verantwortlich:

Antwort: Offene Fragen

Erledigt bis:

Verantwortlich:




GBO - Dokumentation





Verschiedene
Möglichkeiten zur
Dokumentation



Gesamtdokumentation

Dokumentationen	Arbeitsunterlagen	Vorlagen
 Dokumentation der Beurteilung	 Checkliste	 Vorlagen
	 Begehungsprotokoll	
	 Unterweisungsliste	
	 ASA-Protokoll	
	 Maßnahmenliste	
	 benutzerdefiniertes Dokument	

Keine Dokumente vorhanden
Die Übersicht zeigt die von Ihnen in den letzten 24 Stunden erstellten Dokumente.
Die haben in diesem Zeitraum keine Dokumente erstellt.



BGHW
Berufsgenossenschaft
Handel und Warenlogistik

Beurteilung **Benutzerdefinierte Einstellungen** Tools

Gesamtdokumentation / ...

Optionen

Dateiformat

Word (Docx) Adobe (Pdf) mit Anhängen (ZIP)

Erläuterungen

keine ja ergänzende

Antworten

Ja Unzutreffend Handlungsbedarf Beratungsbedarf Unbeantwortet

Bearbeitungszeitraum ab

13.08.2021

Hinweise zur Dokumentation der Beurteilung

▼ Dokumentation der Beurteilung

Das Dokument kann zur Dokumentation der Beurteilung dienen.

Die Dokumentation enthält standardmäßig alle Fragen (außer den als unzutreffend gekennzeichneten) mit den Erläuterungen und Quellen, den Eintragungen im Kommentarfeld, den festgelegten Terminen und Verantwortlichkeiten, Bearbeitungsdatum und Bearbeiterin.

Da die Dokumentation umfangreich werden kann, werden die als unzutreffend gekennzeichneten Fragen in der Standardeinstellung nicht berücksichtigt. Die Dokumentation unzutreffender Fragen kann aber sinnvoll sein, um zu zeigen, dass alle Aspekte betrachtet wurden, manche Gefährdungen im Betrieb aber nicht vorkommen.

Diese Dokumentation deckt im Wesentlichen die Anforderungen an eine Dokumentation der Gefährdungsbeurteilung nach § 6 ArbSchG ab. Spezielle Anforderungen an die Dokumentation in Arbeitsschutzvorschriften sind zu beachten, die Dokumentation muss ggf. ergänzt werden, beispielsweise durch Explosionsschutzdokumente bei möglichen Gefährdungen durch explosionsfähige Gemische, Vorsorgekarten für arbeitsmedizinische Vorsorge oder weitere erforderliche Unterlagen.

➤ Optionen

➤ Die GBO und die Dokumentation zur Gefährdungsbeurteilung

Fragen, die den Optionen entsprechen: 303

[Dokument erstellen](#)

Pfad	Frage
Verkaufsstelle / Verhalten in Notfällen	Werden die Mitarbeiter über das Verhalten in Notfällen ausreichend informiert?
Verkaufsstelle / Umgang mit...	Sind technische und organisatorische Maßnahmen zur Prävention von...
Verkaufsstelle / Umgang mit...	Sind Betriebsstätte sowie Kassenzone übersichtlich und von außen / innen...
Verkaufsstelle / Umgang mit...	Sind technische und organisatorische Maßnahmen zur Minderung des Anreizes eines...
Verkaufsstelle / Umgang mit...	Sind technische und organisatorische Maßnahmen gegen unerkanntes Entkommen und...

« 1 2 3 4 5 6 7 ... 61 »

Keine Dokumente vorhanden

Über die BGHW Hilfe Datenschutz Barrierefreiheit Impressum Nutzungsbedingungen Cookie-Information
ASMprofessional © 2009, 2019 neusta GmbH, Bremen



BGHW Berufsgenossenschaft Handel und Warenlogistik

Beurteilung | **Strukturaufbau** | Dokumentation | Administration | Tools

Übersicht | Fragen | Dokumentation | QR-Codes | Betriebliche Dateien | Benutzer

Dokumentenwahl erstellen für: Fleischereimaschinen

Dokumentationen

- Dokumentation der Beurteilung

Arbeitsunterlagen

- Checkliste
- Begehungsprotokoll
- Unterweisungsliste
- ASA-Protokoll
- Maßnahmenliste
- benutzerdefiniertes Dokument

Vorlagen

- Vorlagen

Über die BGHW | Hilfe | Datenschutz | Barrierefreiheit | Impressum | Nutzungsbedingungen | Cookie-Information
ASMprofessional © 2009, 2019 neusta GmbH, Bremen



GBO mobile App

Was kann die App?



BGHW
GBO-Grundlagen

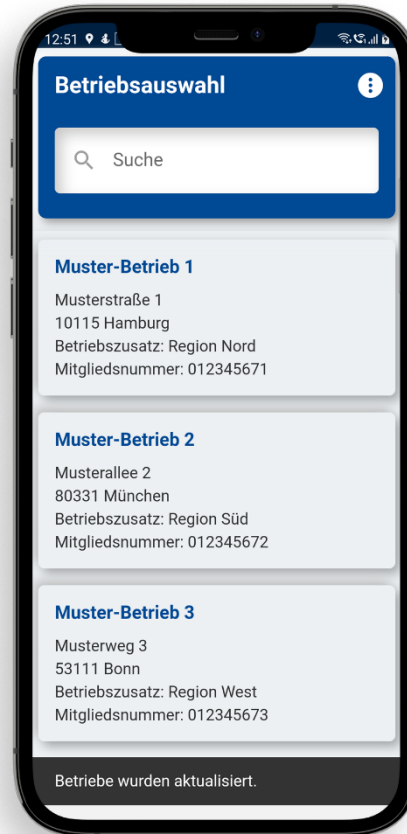
FLEXIBEL
Haben Sie jederzeit Zugriff auf die Gefährdungsbeurteilung all Ihrer Betriebe.

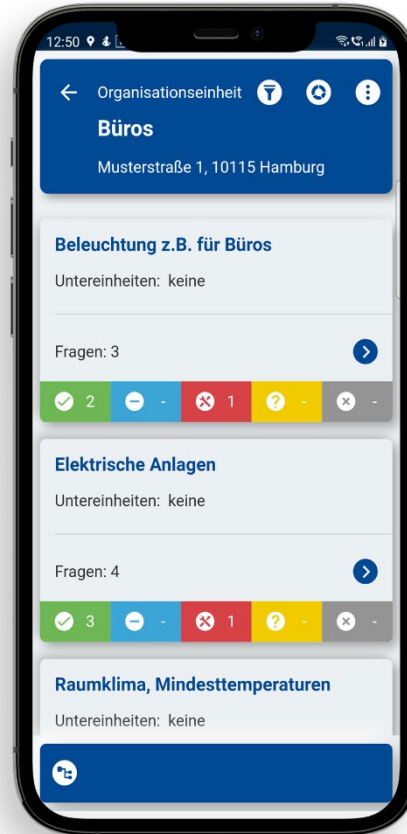
STRUKTURIERT
Zielgerichtet und einfach innerhalb Ihrer Betriebsstruktur navigieren.

INFORMIERT
Sehen Sie jederzeit wie der Stand Ihrer Gefährdungsbeurteilung ist.

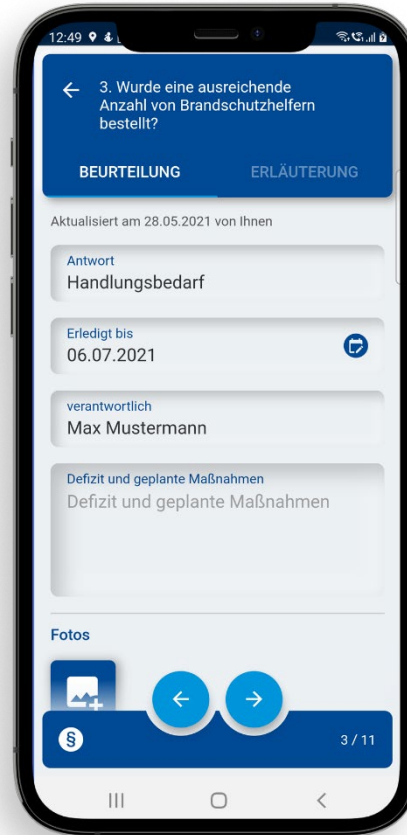
ÜBERSICHTLICH
Sehen Sie alle Gefährdungen auf einen Blick.

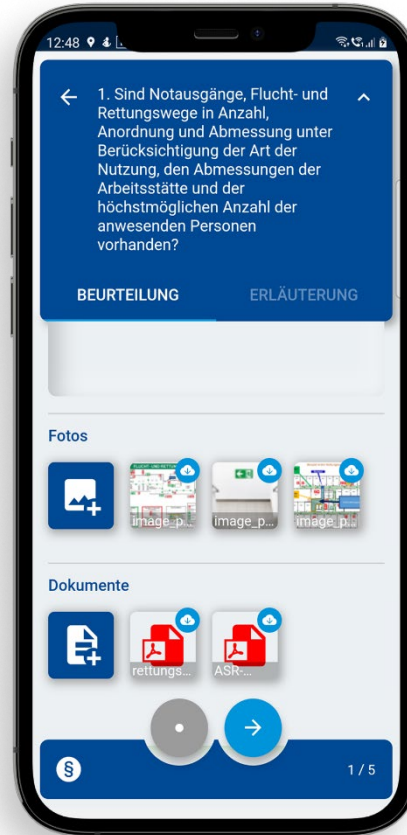
FOKUSSIERT
Erfassen und dokumentieren Sie Ihre Gefährdungen direkt vor Ort.













Zusammenspiel GBO APP / GBO WEB



GBO mobile



GBO Web





GBO - weitere Features

GBO – weitere Features



**Dateien-
verwaltung**



Statistik



**Benutzer-
verwaltung**



**Filial-
verwaltung**

DANKE!

Fragen?

